

**ARTICOLO / Item**  
**Artículo / Article**

**10266**

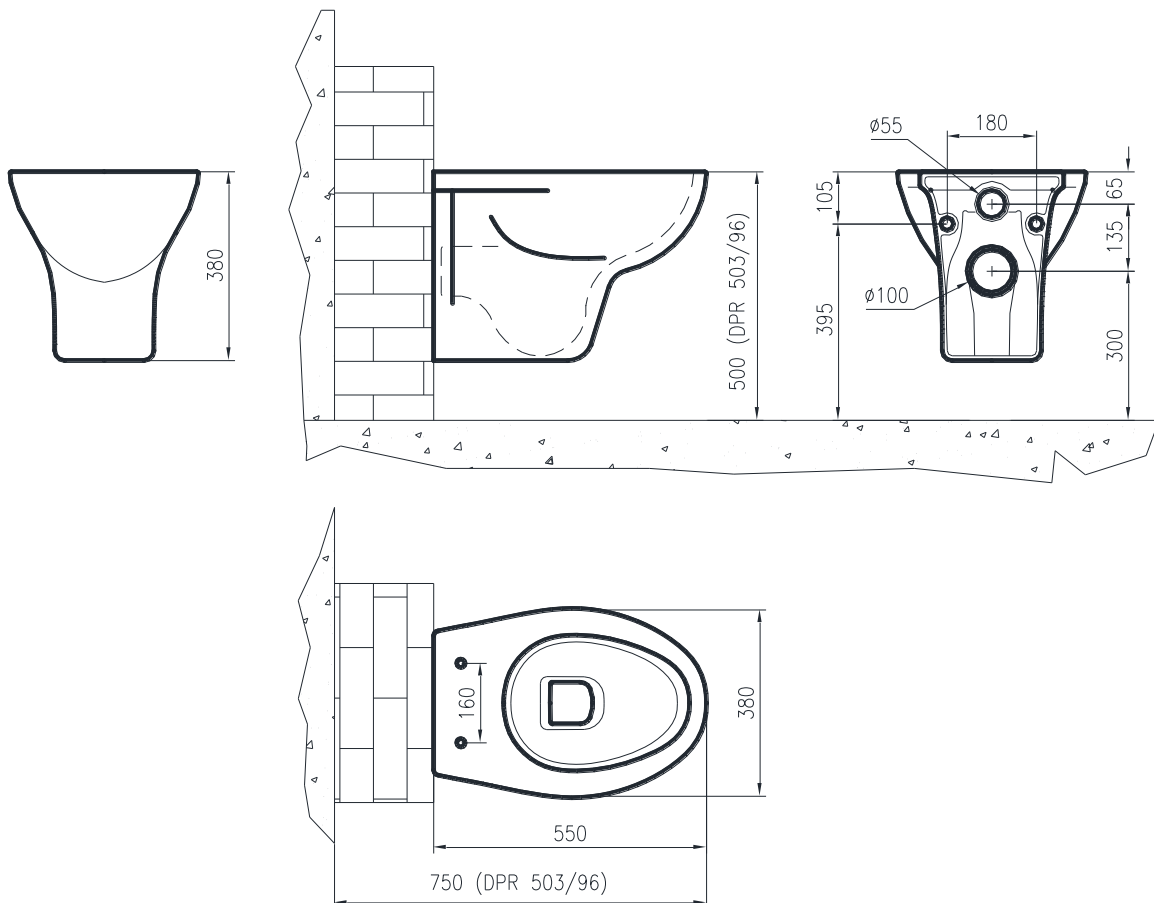
R1

Vaso sospeso serie EASY in ceramica.

EASY series ceramic hanging wc.


Inodoro suspendido en cerámica colección EASY.


Cuvette suspendue en céramique série EASY.




N.B. : Il vaso NON soddisfa le specifiche dimensionali del DPR 503/96 in vigore in Italia: nel caso sia richiesta la conformità dell'installazione al suddetto decreto deve essere predisposta una spalla posteriore come indicato nel disegno.

<b>IT</b> 	
<b>CARATTERISTICHE</b>	
<b>Scarico minimo:</b>	4 litri
<b>Punti di fissaggio:</b>	2 (fissaggi non inclusi)
<b>Colore:</b>	Bianco
<b>Normativa di riferimento:</b>	EN 997
<b>Note :</b>	Installabile secondo DPR503/96 (vedi disegno)
<b>Accessori raccomandati</b>	
<b>11300</b>	Sedile
<b>15105/2</b>	Struttura di sostegno per muratura
<b>15105/2-CG</b>	Struttura di sostegno per cartongesso

<b>EN</b> 	
<b>OPERATING CHARACTERISTICS</b>	
<b>Minimum water discharge:</b>	4 litres
<b>Fixing points:</b>	2 (fasteners not included)
<b>Colour:</b>	White
<b>Reference norm:</b>	EN 997
<b>Recommended accessories</b>	
<b>11300</b>	Cover seat
<b>15105/2</b>	Support structure for masonry
<b>15105/2-CG</b>	Support structure for plasterboard

<b>ES</b> 	
<b>CARACTERÍSTICAS</b>	
<b>Caudal flush (min):</b>	4 litros
<b>Puntos de fijación:</b>	2 (elementos de fijación no incluidos)
<b>Color:</b>	Blanco
<b>Legislación de referencia:</b>	EN 997
<b>Accesorios recomendado</b>	
<b>11300</b>	Asiento blanco
<b>15105/2</b>	Soporte para paredes de piedra
<b>15105/2-CG</b>	Soporte para paredes de cartón de piedra

<b>FR</b> 	
<b>CARACTÉRISTIQUES</b>	
<b>Vidage (minimum):</b>	4 litres
<b>Points de fixation :</b>	2 (fixations pas incluses)
<b>Couleur:</b>	Blanc
<b>Législation de référence:</b>	EN 997
<b>Accessoires recommandé</b>	
<b>11300</b>	Abattant blanc
<b>15105/2</b>	Support pour mur de maçonnerie
<b>15105/2-CG</b>	Support pour placopâtre